





Clasificación Económica	Ingreso					Diferencia (6= 5 - 1)
	Estimado	Ampliaciones y Reducciones	Modificado	Devengado	Recaudado	
	1	2	(3= 1 + 2)	4	5	
Ingresos	850,636,628.05	-20,891,035.24	829,745,592.81	829,745,592.79	829,745,592.79	-20,891,035.26
Ingresos Corrientes	850,636,628.05	-20,891,035.24	829,745,592.81	829,745,592.79	829,745,592.79	-20,891,035.26
Impuestos	0.00	0.00	0.00	0.00	0.00	0.00
Contribuciones a la Seguridad Social	0.00	0.00	0.00	0.00	0.00	0.00
Contribuciones de Mejoras	0.00	0.00	0.00	0.00	0.00	0.00
Derechos, Productos y Aprovechamientos Corrientes	14,080,000.00	16,187,006.99	30,267,006.99	30,267,006.99	30,267,006.99	16,187,006.99
Rentas de la Propiedad	0.00	0.00	0.00	0.00	0.00	0.00
Venta de Bienes y s/ervicios de Entidades del Gobierno Federal / Ingresos de Explotación de Entidades Empresariales	2,150,000.00	1,951,258.68	4,101,258.68	4,101,258.68	4,101,258.68	1,951,258.68
Subsidios y Subvenciones Recibidos por las Entidades Empresariales Públicas	0.00	0.00	0.00	0.00	0.00	0.00
Transferencias, Asignaciones y Donativos Corrientes Recibidos	834,406,628.05	-40,907,122.63	793,499,505.42	793,499,505.40	793,499,505.40	-40,907,122.65
Participaciones y Aportaciones	0.00	1,877,821.72	1,877,821.72	1,877,821.72	1,877,821.72	1,877,821.72
Ingresos de Capital	0.00	0.00	0.00	0.00	0.00	0.00
Venta (Disposición) de Activos Fijos	0.00	0.00	0.00	0.00	0.00	0.00
Venta de Activos Fijos	0.00	0.00	0.00	0.00	0.00	0.00
Venta de Objetos de Valor	0.00	0.00	0.00	0.00	0.00	0.00
Venta de Activos No Producidos	0.00	0.00	0.00	0.00	0.00	0.00
Disminución de Existencias	0.00	0.00	0.00	0.00	0.00	0.00
Incremento de la depreciación, amortización, estimaciones y provisiones acumuladas	0.00	0.00	0.00	0.00	0.00	0.00
Transferencias, asignaciones y donativos de capital recibidos	0.00	0.00	0.00	0.00	0.00	0.00
Recuperación de inversiones financieras realizadas con fines de política	0.00	0.00	0.00	0.00	0.00	0.00
Total	850,636,628.05	-20,891,035.24	829,745,592.81	829,745,592.79	829,745,592.79	-20,891,035.26
				Ingresos excedentes		


Maestra Miriam Cárdenas Cantú
Magistrada Presidencial del Tribunal Superior de Justicia
y del Consejo de la Judicatura del Estado de Coahuila de Zaragoza


Lic. Juana Adriana Cantú Rey
Oficial Mayor del Poder Judicial del Estado de
Coahuila de Zaragoza



Estado Analítico de Ingresos Por Fuente de Financiamiento	Ingreso					Diferencia (6= 5 - 1)
	Estimado	Ampliaciones y Reducciones	Modificado	Devengado	Recaudado	
	1	2	(3= 1 + 2)	4	5	
Ingresos del Gobierno	848,486,628.05	-22,842,293.92	825,644,334.13	825,644,334.11	825,644,334.11	-22,842,293.94
Impuestos	0.00	0.00	0.00	0.00	0.00	0.00
Contribuciones de Mejoras	0.00	0.00	0.00	0.00	0.00	0.00
Derechos	0.00	0.00	0.00	0.00	0.00	0.00
Productos	7,080,000.00	12,743,723.43	19,823,723.43	19,823,723.43	19,823,723.43	12,743,723.43
Corriente	7,080,000.00	12,743,723.43	19,823,723.43	19,823,723.43	19,823,723.43	12,743,723.43
Capital	0.00	0.00	0.00	0.00	0.00	0.00
Aprovechamientos	7,000,000.00	3,443,283.56	10,443,283.56	10,443,283.56	10,443,283.56	3,443,283.56
Corriente	7,000,000.00	3,443,283.56	10,443,283.56	10,443,283.56	10,443,283.56	3,443,283.56
Capital	0.00	0.00	0.00	0.00	0.00	0.00
Participaciones y Aportaciones	0.00	1,877,821.72	1,877,821.72	1,877,821.72	1,877,821.72	1,877,821.72
Transferencias, Asignaciones, Subsidios y Otras Ayudas	834,406,628.05	-40,907,122.63	793,499,505.42	793,499,505.40	793,499,505.40	-40,907,122.65
Ingresos de Organismos y Empresas	2,150,000.00	1,951,258.68	4,101,258.68	4,101,258.68	4,101,258.68	1,951,258.68
Cuotas y Aportaciones de Seguridad Social	0.00	0.00	0.00	0.00	0.00	0.00
Ingresos por Ventas de Bienes y Servicios	2,150,000.00	1,951,258.68	4,101,258.68	4,101,258.68	4,101,258.68	1,951,258.68
Transferencias, Asignaciones, Subsidios y Otras Ayudas	0.00	0.00	0.00	0.00	0.00	0.00
Ingresos derivados de financiamiento	0.00	0.00	0.00	0.00	0.00	0.00
Ingresos Derivados de Financiamientos	0.00	0.00	0.00	0.00	0.00	0.00
Total	850,636,628.05	-20,891,035.24	829,745,592.81	829,745,592.79	829,745,592.79	-20,891,035.26
				Ingresos excedentes		



 Maestra Miriam Cárdenas Cantú
 Magistrada Presidenta del Tribunal Superior de Justicia
 y del Consejo de la Judicatura del Estado de Coahuila de Zaragoza


 Lic. Juana Adriana Cantú Rey
 Oficial Mayor del Poder Judicial del Estado de
 Coahuila de Zaragoza



Rubro de Ingresos	Ingreso					Diferencia (6= 5 - 1)
	Estimado	Ampliaciones y Reducciones	Modificado	Devengado	Recaudado	
	1	2	(3= 1 + 2)	4	5	
Impuestos	0.00	0.00	0.00	0.00	0.00	0.00
Cuotas y Aportaciones de Seguridad Social	0.00	0.00	0.00	0.00	0.00	0.00
Contribuciones de Mejoras	0.00	0.00	0.00	0.00	0.00	0.00
Derechos	0.00	0.00	0.00	0.00	0.00	0.00
Productos	7,080,000.00	12,743,723.43	19,823,723.43	19,823,723.43	19,823,723.43	12,743,723.43
Corriente	7,080,000.00	12,743,723.43	19,823,723.43	19,823,723.43	19,823,723.43	12,743,723.43
Capital	0.00	0.00	0.00	0.00	0.00	0.00
Aprovechamientos	7,000,000.00	3,443,283.56	10,443,283.56	10,443,283.56	10,443,283.56	3,443,283.56
Corriente	7,000,000.00	3,443,283.56	10,443,283.56	10,443,283.56	10,443,283.56	3,443,283.56
Capital	0.00	0.00	0.00	0.00	0.00	0.00
Ingresos por Ventas de Bienes y Servicios	2,150,000.00	1,951,258.68	4,101,258.68	4,101,258.68	4,101,258.68	1,951,258.68
Participaciones y Aportaciones	0.00	1,877,821.72	1,877,821.72	1,877,821.72	1,877,821.72	1,877,821.72
Transferencias, Asignaciones, Subsidios y Otras Ayudas	834,406,628.05	-40,907,122.63	793,499,505.42	793,499,505.40	793,499,505.40	-40,907,122.65
Ingresos Derivados de Financiamientos	0.00	0.00	0.00	0.00	0.00	0.00
Total	850,636,628.05	-20,891,035.24	829,745,592.81	829,745,592.79	829,745,592.79	-20,891,035.26
				Ingresos excedentes		


 Maestra Miriam Cárdenas Cantú
 Magistrada Presidenta del Tribunal Superior de Justicia
 y del Consejo de la Judicatura del Estado de Coahuila de Zaragoza


 Lic. Juana Adriana Cantú Rey
 Oficial Mayor del Poder Judicial del Estado de
 Coahuila de Zaragoza